


# Changer sendmail\_from et sendmail\_path pour un user sous directadmin

## En PHP-FPM (sans cloudlinux)

Pour forcer les emails envoyés par php depuis une boîte mail précise il faut modifier deux configurations

**1) Il faut aller dans le Custom HTTPD Configurations et sélectionner la config du php-fpm :**



**2) Ajouter la valeur en : php-fpm Global |CUSTOM1|**

ajouter la variable : |?EMAIL=test@mondomain.tld|

Add the code to be inserted into the CUSTOM tokens.

php-fpm Global  CUSTOM1	php-fpm Global  CUSTOM2	php-fpm 7.4  CUSTOM1	php-fpm 7.4  CUSTOM2
<div> ?EMAIL=test@mondomain.tld </div>			

**3) Ajouter la valeur en : php-fpm Global |CUSTOM2|**

ajouter la variable : php\_admin\_value[sendmail\_from]=test@mondomain.tld

Add the code to be inserted into the CUSTOM tokens.





php-fpm Global  CUSTOM1	php-fpm Global  CUSTOM2	php-fpm 7.4  CUSTOM1	php-fpm 7.4  CUSTOM2
<div>php_admin_value[sendmail_from]=test@mondomain.tld</div>			

Sauvegarder , attendre que php recharge la config (quelques minutes).

4) Vérification de la bonne application des valeurs via PHPinfo.

Vous pouvez vérifier via un PHP info dans les valeurs : sendmail\_from et sendmail\_path.

Elles devront êtres celles configurée dans les deux custome.

sendmail_from		
sendmail_path	/usr/sbin/sendmail -t -i -f 	/usr/sbin/sendmail -t -i -f 

# En Fast-CGI ( avec cloudlinux)

A écrire ...

---

Révision #2  
Créé 20 février 2025 16:25:14 par Xavier  
Mis à jour 20 février 2025 16:34:48 par Xavier